

関係各位

愛媛県ラグビーフットボール協会
会長 福澤 敏夫
安全対策委員長 山田 茂男
(公印略)

平成29年度愛媛県安全推進講習会開催について

時下、ますますご清祥のこととお喜び申し上げます。

平素より、愛媛県ラグビーフットボール協会活動の発展につきましては、格別のご理解とご協力を賜り厚くお礼申し上げます。

さて、下記の日程にて平成29年度愛媛県安全推進講習会を開催します。この研修は、日本協会に報告された事故を安全対策推進委員会で分析し、そのデータに基づいた安全対策講習会を計画し、その内容を各チームのグラウンドレベルまで落とし込むことを目的に開催されます。第一回、第二回のいずれかに参加をお願い致します。**また、第二回時に新スタートコーチブラッシュアップ(更新)研修会も合わせて実施いたします。そちらの受講申し込みもお願いいたします。**

なお、講習会は**各チームの責任者**が年に一度受講を義務付けられた講習会となっています。**安全対策担当者の方は必ず受講**いただきますようお願いいたします。

公務ご多忙の折とは存じますが、多くの関係者のご参加をお願い致します。

記

第一回 平成 29年4月23日(日) 15:00~16:30

(四国大会県予選 決勝、3位決定戦後に開催します。)

松山市上野町乙46番地 TEL (089) 963-3211

愛媛県総合運動公園内 クラブハウス 夢家

第二回 平成 29年5月27日(土) 15:00~16:30

(愛媛県ラグビーフットボール協会総会時に開催します。)

松山市湊町5丁目1番地1

伊予鉄高島屋8F スカイドーム

受講条件 WR(ワールドラグビー)サイトにて脳震盪と RUGBY READY のオンラインテストを受けてそれを終了すること

申し込み 所定の用紙に必要事項を記入の上アドレスまたは FAX へ申し込みください。

締め切り **第一回 は会場へ直接お越しください、第二回 5月22日(月)**

持参品 筆記用具・WRのHPより脳震盪と RUGBY READY のオンラインテスト終了証明書・
競技規則・ラグビー外傷傷害対応マニュアル

問合せ 松山城南高校 山田茂男

TEL (090) 3461-8747 FAX (089) 976-4348

MAIL kent-y@matsuyama.jonan-h.ed.jp (メール送信の場合は@を半角にしてください)

「脳振盪への対応(一般向け)」オンラインテスト (Concussion management for general public)

- 1、日本ラグビーフットボール協会HPの中下段、関東・関西・九州協会バナーの並びWR(ワールドラグビー(<http://www.worldrugby.org/>))サイトを開く



- 2、QUICK LINKSにある「Concussion」をクリック
- 3、上部「LANGUAGE」をクリックし、「日本語」にする
- 4、ログインを行う。

※WR passport(登録)をしていない人は
→ 「未登録なので登録します」をクリック → WR パスポートの登録をする
(氏名、メールアドレス、パスワード等の入力)
※氏名は必ずローマ字表記で行う。漢字×

※昨年度「Rugby Ready」証明書の名前が「?????」になってしまった人は
→ 「プロフィール編集」をクリック → 名前をローマ字に入力し直す

- 5、脳振盪への対応(一般向け)Concussion management for general public をクリック
- 6、①すでに合格している人は、修了証明書をダウンロードし印刷する
→ 安全推進講習会に持参する

②これからオンラインテストを受けられる方は

- ↓
- ◆真ん中「脳振盪の管理(一般向け)」学習開始をクリック
- ↓
- ◆5項目の質問に対してすべて回答・正解すると「合格」の表示ができる
- ↓
- ◆「修了証のダウンロード」をクリックするとPDFの修了証明書がダウンロードされる
- ↓
- ◆印刷したものを安全推進講習会に持参する

Rugby Ready 合格証プリントアウトの手順

1. Rugby Ready サイトへのアクセス方法

日本協会 HP の下部のワールドラグビーのバナーをクリックし、「ラグビーをプレーする」から「Rugby Ready」を選択する。

↓

言語を選び、次の画面でログインする。(未登録の場合は登録する。)

2. Rugby Ready テストの実施

「テストを受け直す」を選択し、再度テストを受け直す。

Rugby Ready 画面左側の目次の「参加する前に」をクリックし、「質問」を選び各設問に答えて進んでいく。

全問正解すると「合格」の表示が出る。

合格証の画面(黄色く囲われた部分)より「合格証」を出力し、講習会当日に持参ください。

3. 登録方法

Rugby Ready サイトより登録をクリックし、各項目を入力する。

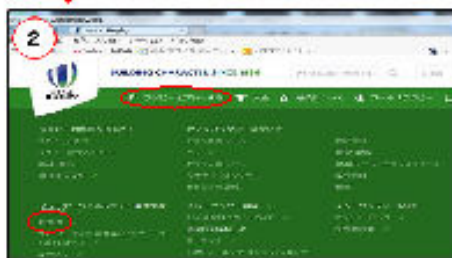
※氏名はローマ字(半角)で入力してください。

登録したアドレスにメールが届き、そこから Rugby Ready にアクセスする。利用条件に同意し、登録が完了する。

ワールドラグビー「修了証」をプリントアウトする手順



1 日本協会 HPにある「ワールドラグビー」の
メニューをクリックし、ワールドラグビーのHPへ



2 「ラグビーをプレーする」をクリックし、
「新着情報」を選択する。



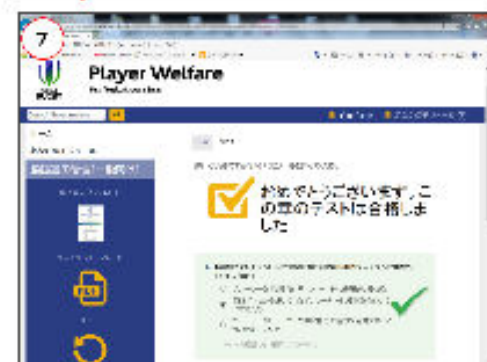
3 「LANGUAGE」をクリックし、
「日本語」を選択する。



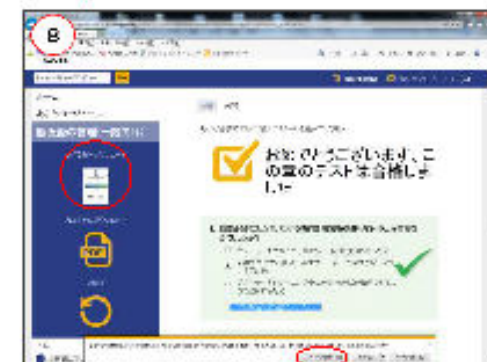
4 「進捗率への対応」をクリックし、
ユーザログイン画面へ



5 クリック後、
オンライン講習の進捗画面になる。



6 将章の巻末にある「章末テスト」をクリックし、
「新しい章」をクリックし、プリントアウトして下さい。



修了証



修了証について

安全性進捗講習会を受講するには
修了証が必要です。
当日は修了証をプリントアウトして
必ず持参ください。

ユーザー登録は
ユーザー名をローマ字(半角)で
登録して下さい。
日本語で登録すると
「x x x x」と表記されます。
氏名が表記されていないと
修了証として認められませんので
予めご注意ください。

(受付へ提出)

安全推進講習会 受講票

愛媛県ラグビーフットボール協会

太枠内を記入のこと

チーム名		チーム登録番号	
受講者氏名		チーム内役職	
受講日	平成 29 年 月 日	受講都道府県	愛媛県
受講登録番号	38— 17安推 —		

※複数チームの安全対策を担当する場合には、全てのチーム名・登録番号を記入して下さい。

(受講者保管用)

安全推進講習会 平成 29 年度受講登録証

愛媛県ラグビーフットボール協会

※受講登録番号はチーム登録の際に必要となりますので、この登録証を大切に保管して下さい。

太枠内を記入のこと

チーム名		チーム登録番号	
受講者氏名		チーム内役職	
受講日	平成 29 年 月 日	受講都道府県	愛媛県
受講登録番号	38— 17安推 —		

新スタートコーチ」ブラッシュアップ研修会参加申込書

メール送信先 kent-y@matsuyamajonan-h.ed.jp (メール送信の場合は@を半角にしてください)

メール送信ができない方は F A Xでも構いません

送付状

送付先 松山城南高等学校 (089) 976-4348

山田茂男 宛て

送信者 氏名 _____

受 講 者					
ふりがな					
氏 名					性別
生 年 月 日	西暦	年	月	日	年齢
住 所	〒 _____				
電 話 番 号	自宅		F A X		
	携帯				
所属チーム					
E - m a i l					
スタートコーチ 認定番号					

申込期限 29年5月22日(月)までにお申し込みください。